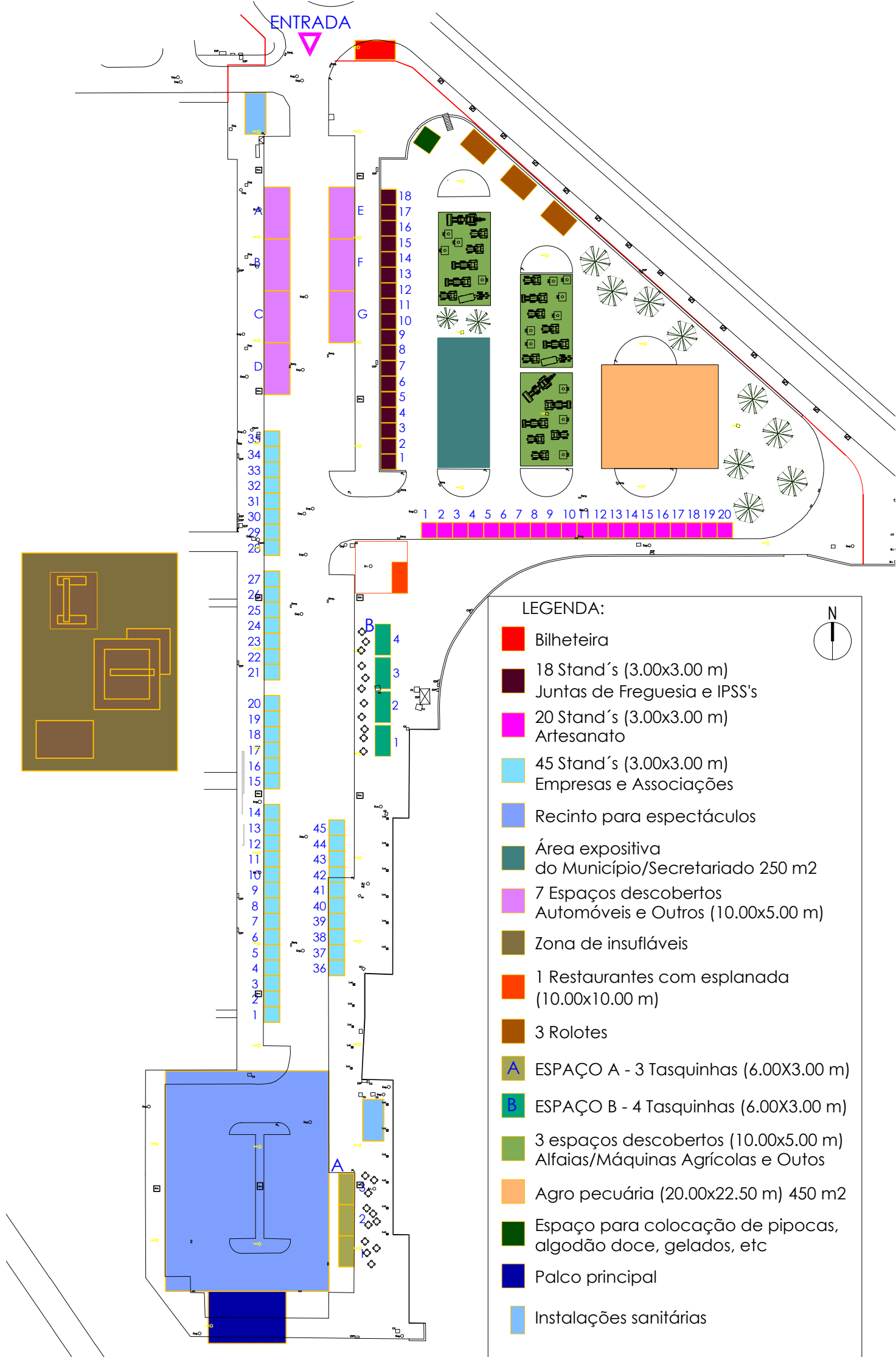



















ENTRADA



LEGENDA:

-  Bilheteira
-  18 Stand's (3.00x3.00 m)
-  20 Stand's (3.00x3.00 m)
-  45 Stand's (3.00x3.00 m)
-  Recinto para espectáculos
-  Área expositiva do Município/Secretariado 250 m2
-  7 Espaços descobertos Automóveis e Outros (10.00x5.00 m)
-  Zona de insufláveis
-  1 Restaurantes com esplanada (10.00x10.00 m)
-  3 Rolotes
-  ESPAÇO A - 3 Tasquinhas (6.00X3.00 m)
-  ESPAÇO B - 4 Tasquinhas (6.00X3.00 m)
-  3 espaços descobertos (10.00x5.00 m) Alfaias/Máquinas Agrícolas e Outos
-  Agro pecuária (20.00x22.50 m) 450 m2
-  Espaço para colocação de pipocas, algodão doce, gelados, etc
-  Palco principal
-  Instalações sanitárias

